

# LDX-1201

## 12 回路 LED 调光器

### 【使用手册】



永林电子（上海）有限公司

网址: [www.liteputer.com.tw](http://www.liteputer.com.tw)


Email: [sales\\_china@liteputer.com.tw](mailto:sales_china@liteputer.com.tw)

## 目录

<b>第一章 产品介绍</b> .....	<b>2</b>
1-1 功能特点.....	2
1-2 产品规格.....	2
1-3 尺寸标注.....	2
1-4 外观功能介绍.....	3
1-5 系统图.....	3
<b>第二章 操作说明</b> .....	<b>4</b>
2-1 DMX 地址设置.....	4
2-2 红外遥控功能（选配功能）.....	4
<b>品质保证</b> .....	<b>5</b>

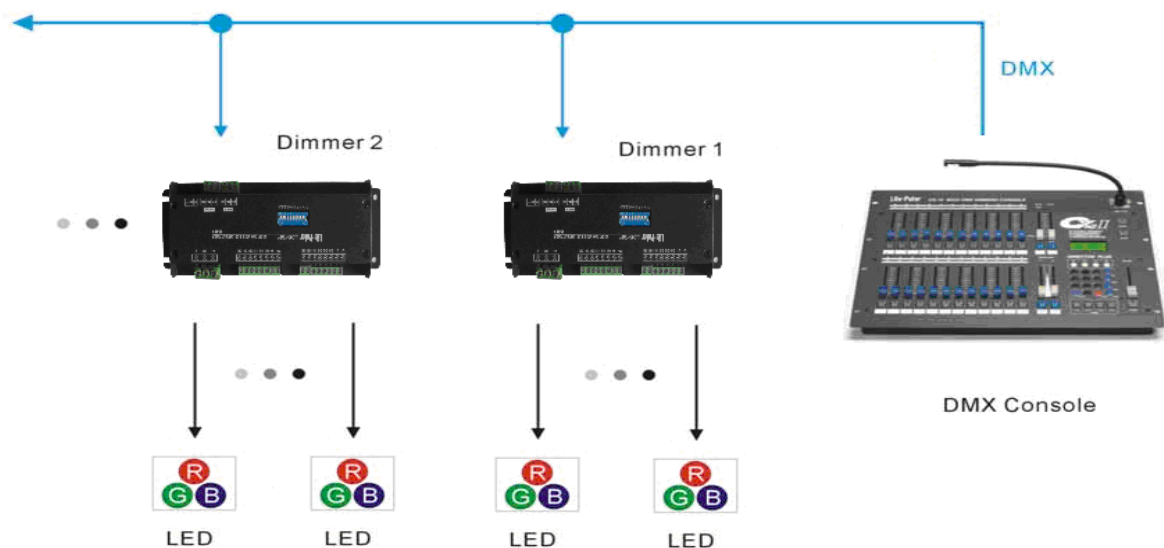


### 1-4 外观功能介绍



1	指拨开关：设定 DMX 地址	2	DMX 信号输入/输出端
3	红外线接收扩展口（选配功能）	4	电源输入：DC 12-28V
5、7	回路 1-回路 12 输出端	6、8	VCC 输出：DC 12-28V

### 1-5 系统图

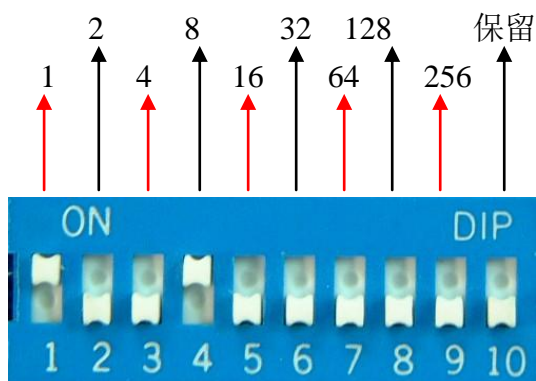


## 第二章 操作说明

### 2-1 DMX 地址设置

DMX 指拨开关可设置起始 DMX 地址，将对应的指拨开关的 DIP 位拨为上即可。指拨开关的 DIP.1~9 依序以二进制来设定 LDX-1201 的起始 DMX 地址，可设定起始地址范围为 1-511。

指拨开关每位具体含义如下所示：



如上图，指拨开关的 DIP.1 和 DIP.4 拨为上，此时表示 LDX-1201 的起始 DMX 地址为 9。

### 2-2 红外遥控功能（选配功能）

LDX-1201 通过红外线接收扩展口所接的红外线接收头，可接收红外信号，通过红外远程控制实现控制效果。

按红外线遥控面板上的【▲】或【▼】键，可增加所有回路的亮度值或减少所有回路的亮度值。



Lite-Puter 红外线遥控面板 IR0501

## 品质保证

1. **Lite-Puter** 只对该产品本身负责。
2. 从销售之日起, **Lite-Puter**可在一年内免费维修由于制造上的缺陷所发生故障的产品。
3. **Lite-Puter** 不提供上门服务, 请将故障的产品交予经销商或上海工厂。
4. **Lite-Puter**提供一年的有限品质保证, 但品质保证不包括:
  - a. 任何不当的使用 (包括撞击、不当安装、维修及调整, 不当散热)。
  - b. 天灾或不可抗力因素 (洪水、地震、雷电, 火山喷发、海啸等自然灾害或其它**Lite-Puter**不可控制的因素)。
  - c. 安装、重新安装、维修、调整、及软硬件设定、重新设定所产生的费用。
  - d. 搭配或整合其它非 **Lite-Puter** 或 **Lite-Puter**的产品所产生的问题。
5. **Lite-Puter**不保证该产品不会发生错误或出现任何运作中断的情形。

### 变更记录

版本	说明
A	最初发行
B	修改产品规格及产品图片

发行时间: 2011 年 07 月

## Lite-Puter

**台湾总公司：**

咏真实业股份有限公司

地址：台北市内湖区港墘路 189 号 11 楼

邮编：11494

电话：+886-2-27998099

传真：+886-2-27993828

网址：www.liteputer.com.tw

邮箱：sales@liteputer.com.tw

**上海分公司：**

永林电子（上海）有限公司

地址：上海市闵行区虹梅南路 3509 弄 298 号 B5 楼

邮编：201108

电话：+86-21-54408210

传真：+86-21-64978079

**上海销售中心（漕河泾办公室）：**

地址：上海市徐汇区田林路 487 号宝石大厦 701 室

邮编：201103

电话：+86-21-33674316/33674850

传真：+86-21-33674013

网址：www.liteputer.com.cn

邮箱：sales\_china@liteputer.com.tw